

SPEERPUNTEN 2019 - 2022

Maastricht: onbegrensd en ontspannen

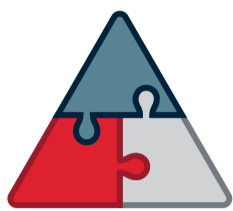
OPEN STAD

De inwoner aan zet



Activeren inwoners om meer mee te denken en doen

'Pact van Zuid'



Samenwerking cultuur met Heerlen en Sittard-Geleen en de Provincie Limburg

Versterking popmuziek



Investering in innovatieve projecten popmuziek

Gezamenlijke agenda Euregio



Basis voor nieuwe stadsvisie, met Soete-rapport en omgevingsvisie

SOCIALE EN SAAMHORIGE STAD

Stad voor iedereen



Diversiteit, solidariteit en tolerantie blijven speerpunten van ons beleid

Zorg is maatwerk



Ondersteuning op maat en vertrouwen in onze burgers en professionals

Levendige buurten



Ruimte bieden aan innovatieve, sociale (burger)initiatieven

Terugdringen armoede



Brede aanpak van de dieperliggende factoren van armoede


Woningen voor iedereen



Voldoende aanbod: van student tot senior

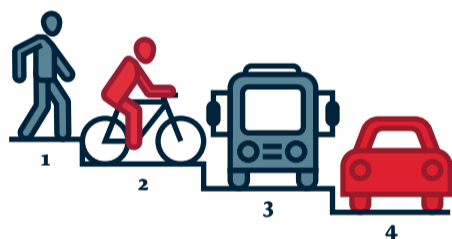
DUURZAME EN BEREIKBARE STAD

#missionzeromaastricht



Maastricht klimaatneutraal 2050, gemeente al in 2030

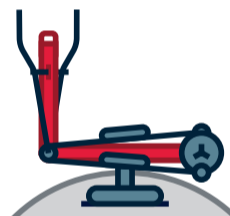
Voorrang fietser en voetganger



Bij het inrichten van de openbare ruimte hanteren we het STOP Principe (eerst Stappen, dan Trappen, Openbaar vervoer, Personenwagens)

GEZONDE STAD

Aan de geng!



Meer speel- en beweegtoestellen in de openbare ruimte

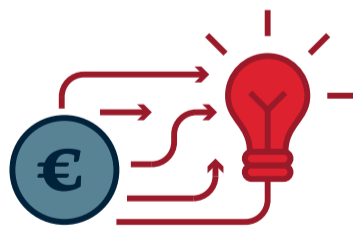
Goede jeugdzorg



Jeugdigen met problemen snel in beeld om juiste zorg te bieden


ECONOMISCH STERKE STAD

Groei kenniseconomie



Blijvend investeren in de verdere ontwikkeling van de kenniseconomie

Innovatief vakmanschap van de toekomst



Investeren in de creatieve maakindustrie

Aan het werk



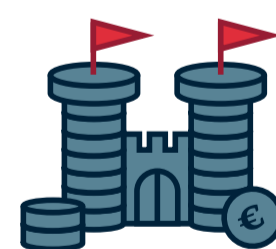
Intensiveren (grensoverschrijdende) arbeidsbemiddeling en vergroten loopbaankansen

Duurzame ontwikkeling toerisme



Een wezenlijke bijdrage aan werkgelegenheid en welvaart in balans met de leefkwaliteit

Financieel solide beleid



Sluitende begroting

SLIMME EN LERENDE STAD

School van de toekomst



Een nieuw integraal huisvestingsplan voor de onderwijsinstellingen

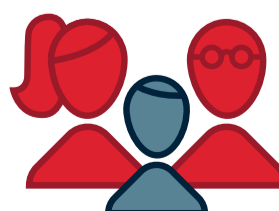
AANTREKKELIJKE STAD

Nieuw handhavingsplan



Capaciteit voor schone, leefbare en veilige woon- en leefomgeving

Samenwerken aan een veiliger Maastricht



Nieuw meerjarenplan veiligheid

Sjiek en Sjoen



Het onderhoudsniveau van het openbaar groen wordt verhoogd

STAAT VAN DE STAD Hoe gaat het met Maastricht?

IN 2018

Totaal inwoners
1 januari 2018

122.723 (-0,02%)

1 januari 2017
122.753

Geboren



863

Overleden



1.300

Gevestigd



11.302

Vertrokken



10.894

ALGEMENE INKOMSTEN EN UITGAVEN

Lastenladder
100.000+ gemeenten



23


Plaats 23 van de 38 grote gemeenten
(plaats 1 = laagste lasten)

Financieel gezonde gemeente



Weerstandsvermogen binnen norm Rijksoverheid Begroten en Verantwoord

Lasten ondernemers en bedrijven niet verhoogd



Behoudens inflatie

Woonlasten



Meerpersoonshuishouden
2018: €736 / 2017: €743
Eenpersoonshuishouden
2018: €722 / 2017: €708

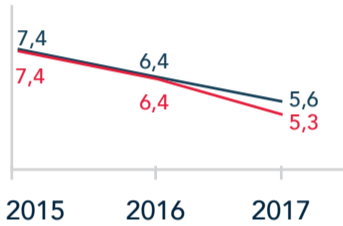
INVESTERINGEN



SOCIALE ZEKERHEID EN RE-INTEGRATIE

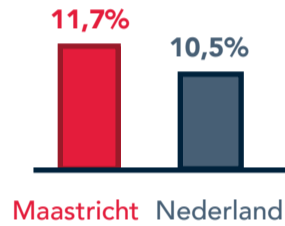
Werkloosheid

Maastricht/100.000+ gemeenten



Huishoudens in armoede

(prognose juli 2018)



ECONOMIE

Aantal bedrijven



Banen per 1.000 inwoners
(tussen 15 en 65 jaar)



VERKEER EN MOBILITEIT

Geregistreerde ongevallen
(per 1.000 inwoners)



Maastricht **7,6**
Nederland **7,4**


Aantal Maaskruisende bewegingen




18.000 → **29.000**
2006 2018

KUNST EN CULTUUR


1 van 9 culturele brandpunten van NL



Cultuurbeoefening
(vanaf 6 jaar)

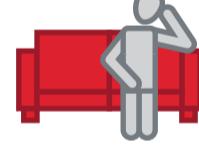


Cultuurbezoek
(vanaf 6 jaar)



SPORT

Percentage niet-sporters
(19 jaar en ouder)



Maastricht **48,5%**
Nederland **46,6%**

ONDERWIJS

Verzuim



Ongeoorloofd afwezig 5-18 jr. **33,7%** 25,6%
Voortijdig schoolverlaten 12-23 jr. **3%** 2%

JONG EN INTERNATIONAAL

Percentage inwoners tussen 20 en 29 jaar



Maastricht **21,4%**
Nederland **12,7%**

WONEN

WOZ-waarde



1 januari 2018
€196.000
1 januari 2017
€180.000

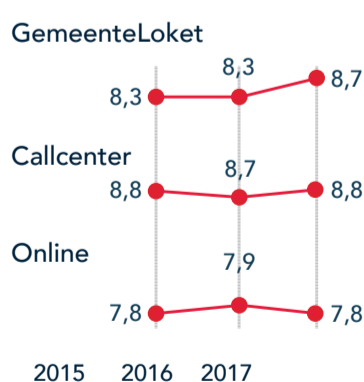
Woningvoorraad



61.995


BESTUUR EN DIENSTVERLENING

Rapportcijfers



NATUUR, MILIEU EN AFVAL

Score voor ecologische duurzaamheid



2017: **51,7%**
2016: **51,5%**

Recycling



Maastricht
2016: 74% / 2017: **74%**
100.000+ gemeenten
2017: **62%**

Restafval
(aantal kilogram per persoon per jaar)



Maastricht
2016: 110 / 2017: **107**
100.000+ gemeenten
2017: **184**

OPENBARE RUIMTE

Openbare ruimte in eigen buurt



Rapportcijfer
2017: **6,3**
2016: **6,0**

IN DE BUURT

Woninginbraken



2017: **426**
2016: **514**

Drugsoverlast



2017: **985**
2016: **1.006**

Drugshandel




Jaar	2014	2015	2016	2017
Drugshandel	254	184	139	129

Veiligheid in de buurt



Rapportcijfer
2017: **6,9**
2016: **7,0**

Leefbaarheid in de buurt



Rapportcijfer
2017: **7,2**
2016: **7,3**

Percentage dat zich thuis voelt in de buurt



2017: **51%**
2016: **54%**

BEGROTING 2019 IN ÉÉN OOGOPSLAG

INKOMSTEN / TOTAAL 645,7 MILJOEN EURO

VAN HET RIJK / 254,3



LOKALE HEFFINGEN / 86,7



ONTTREKKING RESERVES / 27,3



ANDERE INKOMSTENBRONNEN / 277,4

(bv. Grondexploitatie, projecten, huren, bijdragen derden, doorbelastingen jeugd)



UITGAVEN / TOTAAL 645,7 MILJOEN EURO

BESTUUR EN ONDERSTEUNING / 93,2



VEILIGHEID / 15,2



VERKEER, VERVOER EN WATERSTAAT / 28,5



ECONOMIE / 8,9



ONDERWIJS / 11,9



SPORT, CULTUUR EN RECREATIE / 43,6



SOCIAAL DOMEIN / 369,6



VOLKSGEZONDHEID EN MILIEU / 33,4



VOLKSHUISVESTING, RUIMTELIJKE ORDENING EN STEDELIJKE VERNIEUWING / 17,9



TOEVOEGING RESERVES / 23,5



Bedragen in miljoenen euro's

GEMIDDELDE LASTEN IN 2019



GEMIDDELD OZB TARIEF WONINGEN € 255,20



RIOLHEFFING EIGENAAR € 141,02
RIOLHEFFING GEBRUIKER € 49,04



AFVALSTOFFENHEFFING (per gemiddeld huishouden)
VASTRECHT € 273,31
RESTZAKKEN (30 restzakken van 50L.) € 26,10



HONDENBELASTING
EERSTE HOND € 88,02
TWEDE HOND € 126,84